

ОТЧЕТ О ФИНАНСОВЫХ РЕЗУЛЬТАТАХ ДЕЯТЕЛЬНОСТИ

на 1 января 2021 г.

Главный распорядитель, распорядитель, получатель бюджетных средств,
 главный администратор, администратор доходов бюджета,
 главный администратор, администратор источников
 муниципального казённого дошкольного образовательного учреждения детский сад "Радуга" ст.Просница
 финансирования дефицита бюджета Кирово-Чепецкого района Кировской области
 Наименование бюджета (публично-правового образования) Бюджет муниципального района
 Периодичность: годовая
 Единица измерения: руб.

Форма по ОКУД

Дата

по ОКПО

ИНН

Глава по БК

по ОКТМО

по ОКЕИ

КОДЫ
0503121
01.01.2021
10949863
4312006693
941
33618000
383

Наименование показателя	Код строки	Код по КОСГУ	Бюджетная деятельность	Средства во временном распоряжении	Итого
1	2	3	4	5	6
Доходы (стр. 020 + стр. 030 + стр. 040 + стр. 050 + стр. 060 + стр. 070 + стр. 090 + стр. 100 + стр. 110)	010	100	1 319 744,87	-	1 319 744,87
<i>Налоговые доходы</i>	020	110	-	-	-
в том числе:					
<i>Доходы от собственности</i>	030	120	-	-	-
в том числе:					
<i>Доходы от оказания платных услуг (работ), компенсаций затрат</i>	040	130	1 314 844,87	-	1 314 844,87
в том числе:					
<i>Доходы от оказания платных услуг (работ)</i>		131	1 314 844,87	-	1 314 844,87
<i>Штрафы, пени, неустойки, возмещения ущерба</i>	050	140	-	-	-
в том числе:					
<i>Безвозмездные денежные поступления текущего характера</i>	060	150	-	-	-
в том числе:					



Наименование показателя	Код строки	Код по КОСГУ	Бюджетная деятельность	Средства во временном распоряжении	Итого
1	2	3	4	5	6
<i>Безвозмездные денежные поступления капитального характера</i>	070	160	-	-	-
в том числе:					
<i>Доходы от операций с активами</i>	090	170	-	-	-
в том числе:					
<i>Прочие доходы</i>	100	180	-	-	-
в том числе:					
<i>Безвозмездные неденежные поступления в сектор государственного управления</i>	110	190	4 900,00	-	4 900,00
в том числе:					
безвозмездные неденежные поступления капитального характера от сектора государственного управления и организаций государственного сектора		195	4 900,00	-	4 900,00
<i>Расходы (стр. 160 + стр. 170 + стр. 190 + стр. 210 + стр. 230 + стр. 240 + стр. 250 + стр. 260 + стр. 270)</i>	150	200	11 692 541,04	-	11 692 541,04
в том числе:					
<i>Оплата труда и начисления на выплаты по оплате труда</i>	160	210	8 844 023,20	-	8 844 023,20
в том числе:					
Заработная плата		211	6 594 163,99	-	6 594 163,99
Начисления на выплаты по оплате труда		213	1 980 544,20	-	1 980 544,20
Прочие несоциальные выплаты персоналу в натуральной форме		214	269 315,01	-	269 315,01
<i>Оплата работ, услуг</i>	170	220	1 073 503,06	-	1 073 503,06
в том числе:					
Услуги связи		221	15 804,99	-	15 804,99
Коммунальные услуги		223	938 128,59	-	938 128,59
Работы, услуги по содержанию имущества		225	29 513,87	-	29 513,87
Прочие работы, услуги		226	90 055,61	-	90 055,61
<i>Обслуживание государственного (муниципального) долга</i>	190	230	-	-	-
в том числе:					
<i>Безвозмездные перечисления текущего характера организациям</i>	210	240	-	-	-
в том числе:					
<i>Безвозмездные перечисления бюджетам</i>	230	250	-	-	-
в том числе:					
<i>Социальное обеспечение</i>	240	260	24 053,63	-	24 053,63
в том числе:					
Социальные пособия и компенсации персоналу в денежной форме		266	24 053,63	-	24 053,63

Наименование показателя	Код строки	Код по КОСГУ	Бюджетная деятельность	Средства во временном распоряжении	Итого
1	2	3	4	5	6
<i>Расходы по операциям с активами</i>	250	270	1 609 067,44	-	1 609 067,44
в том числе:					
Амортизация		271	183 177,60	-	183 177,60
Расходование материальных запасов		272	1 425 889,84	-	1 425 889,84
<i>Безвозмездные перечисления капитального характера организациям</i>	260	280	-	-	-
в том числе:					
<i>Прочие расходы</i>	270	290	141 893,71	-	141 893,71
в том числе:					
Налоги, пошлины и сборы		291	141 135,99	-	141 135,99
Штрафы за нарушение законодательства о налогах и сборах, законодательства о страховых взносах		292	757,72	-	757,72
Чистый операционный результат (стр. 301–стр. 302); (стр. 310+стр. 410)	300		-10 372 796,17	-	-10 372 796,17
<i>Операционный результат до налогообложения (стр. 010–стр. 150)</i>	301		-10 372 796,17	-	-10 372 796,17
Операции с нефинансовыми активами (стр. 320 + стр. 330 + стр. 350 + стр. 360 + стр. 370 + стр. 380 + стр. 390 + стр. 400)	310		-21 602,75	-	-21 602,75
<i>Чистое поступление основных средств</i>	320		-73 034,60	-	-73 034,60
в том числе:					
увеличение стоимости основных средств	321	310	110 143,00	-	110 143,00
уменьшение стоимости основных средств	322	41X	183 177,60	-	183 177,60
<i>Чистое поступление материальных запасов</i>	360		51 431,85	-	51 431,85
в том числе:					
увеличение стоимости материальных запасов	361	340	1 477 321,69	-	1 477 321,69
в том числе:					

Наименование показателя	Код строки	Код по КОСГУ	Бюджетная деятельность	Средства во временном распоряжении	Итого
1	2	3	4	5	6
уменьшение стоимости материальных запасов	362	440	1 425 889,84	-	1 425 889,84
в том числе:					
Операции с финансовыми активами и обязательствами (стр. 420–стр. 510)	410		-10 351 193,42	-	-10 351 193,42
Операции с финансовыми активами (стр. 430+стр. 440+стр. 450+стр. 460+стр. 470+стр. 480)	420		-11 874 784,92	-784,50	-11 875 569,42
<i>Чистое поступление денежных средств и их эквивалентов</i>	430		-11 798 542,12	-784,50	-11 799 326,62
в том числе:					
поступление денежных средств и их эквивалентов	431	510	-	90,50	90,50
выбытие денежных средств и их эквивалентов	432	610	11 798 542,12	875,00	11 799 417,12

Наименование показателя	Код строки	Код по КОСГУ	Бюджетная деятельность	Средства во временном распоряжении	Итого
1	2	3	4	5	6
<i>Чистое увеличение прочей дебиторской задолженности</i>	480		-76 242,80	-	-76 242,80
в том числе:					
увеличение прочей дебиторской задолженности	481	560	1 320 301,56	-	1 320 301,56
уменьшение прочей дебиторской задолженности	482	660	1 396 544,36	-	1 396 544,36
Операции с обязательствами (стр. 520+стр. 530+стр. 540+стр. 550+стр. 560)	510		-1 523 591,50	-784,50	-1 524 376,00
<i>Чистое увеличение прочей кредиторской задолженности</i>	540		-1 558 049,50	-784,50	-1 558 834,00
в том числе:					
увеличение прочей кредиторской задолженности	541	730	13 447 844,67	90,50	13 447 935,17
уменьшение прочей кредиторской задолженности	542	830	15 005 894,17	875,00	15 006 769,17

Наименование показателя	Код строки	Код по КОСГУ	Бюджетная деятельность	Средства во временном распоряжении	Итого
1	2	3	4	5	6
Резервы предстоящих расходов	560	х	34 458,00	-	34 458,00

Руководитель  (подпись) Головань Вероника Михайловна (расшифровка подписи) Главный бухгалтер  (подпись) Л.Н. Киселева (расшифровка подписи)

« ____ » _____ 20 ____ г.

Централизованная бухгалтерия

_____ (наименование, ОГРН, ИНН, КПП, местонахождение)


Руководитель
(уполномоченное лицо)

_____ (должность)

_____ (подпись)

_____ (расшифровка подписи)

Исполнитель ведущий бухгалтер (должность)

 (подпись)

Л.Н. Киселева (расшифровка подписи)

_____ (телефон, e-mail)

« ____ » _____ 20 ____ г.

Документ подписан электронной подписью. Дата представления 09.02.2021
 Ответственный(Головань Вероника Михайловна)